

S. Gospodarie Oraseneasca Cisnadie S.A.

Cisnadie Str. Unirii Nr.32

Nr. 8 / 02.10.2017

HOTĂRÂREA Nr. 8 / 02.10.2017

Consiliul de Administratie al societatii S. Gospodarie Oraseneasca Cisnadie S.A. intrunit azi 02.10.2017, in baza O.U.G. 109/2011,

HOTARESTE :

1. Se aproba rectificarea bugetului pentru trimestrul IV / 2017.

Consiliul de Administratie

Lunca Mircea

Todescu Anca Crina

Gaston Sanda Maria

Orlandea Cristian

Preda Ioan

ROMÂNIA
JUDEȚUL SIBIU
CONSILIUL LOCAL CISNĂDIE

HOTĂRÂREA NR. 192

privind aprobarea rectificării bugetului de venituri și cheltuieli
la Societatea Gospodărie Orășenească Cisnădie S.A. pe trim IV anul 2017

Consiliul local al orașului Cisnădie, întrunit în ședință publică ordinară, în număr de 16 consilieri, la data de 26 octombrie 2017;

Analizând raportul de specialitate nr.13.665/18.10.2017 privind aprobarea rectificării bugetului de venituri și cheltuieli pe trim. IV anul 2017 la Societatea Gospodărie Orășenească Cisnădie S.A., întocmit de Direcția economică;

Având avizul comisiei economico-financiare, agricultură, programe de dezvoltare;

În conformitate cu dispozițiile Legii nr. 6/2017 - legea bugetului de stat pe anul 2017, ale art. 1 și 4 din O.G. nr. 26/2013 privind întărirea disciplinei financiare la nivelul unor operatori economici la care statul sau unitățile administrativ-teritoriale sunt acționari unici ori majoritari sau dețin direct ori indirect o participație majoritară, precum și ale Ordinului nr. 20/2016 al ministrului finanțelor publice, privind aprobarea formatului și structurii bugetului de venituri și cheltuieli, precum și a anexelor de fundamentare a acestuia;

În temeiul prevederilor art. 36 alin. (2) lit. "a" și "d", alin. (3) lit. "c", ale art. 45 alin. (2) și ale art. 115 alin. (1) lit. "b" din Legea nr. 215/2001 privind administrația publică locală, republicată, cu modificările și completările ulterioare;

HOTĂRĂȘTE:

Art.1 Se aprobă rectificarea bugetului de venituri și cheltuieli pe trim. IV anul 2017 , propus de Societatea Gospodărie Orășenească Cisnădie S.A., conform anexei nr. 1 care face parte integrantă din prezenta hotărâre.

Art.2 Se aprobă detalierea indicatorilor economico-financiarilor prevăzuți în rectificarea bugetului de venituri și cheltuieli pe trim. IV anul 2017 , propusă de Societatea Gospodărie Orășenească Cisnădie S.A., conform anexei nr. 2 care face parte integrantă din prezenta hotărâre.

Art.3 Se aprobă programul de investiții, dotări și sursele de finanțare –rectificat pe trim. 4 anul 2017, propusă de Societatea Gospodărie Orășenească Cisnădie S.A., conform anexei nr. 3 care face parte integrantă din prezenta hotărâre.


Art.4 Se aprobă Lista de cheltuieli investiții defalcate, propusă de Societatea Gospodărie Orășenească Cisnădie S.A., conform anexei nr. 4 care face parte integrantă din prezenta hotărâre.

Art.5 Ducerea la îndeplinire a prezentei se încredințează directorului general al Societății Gospodărie Orășenească Cislădie S.A.

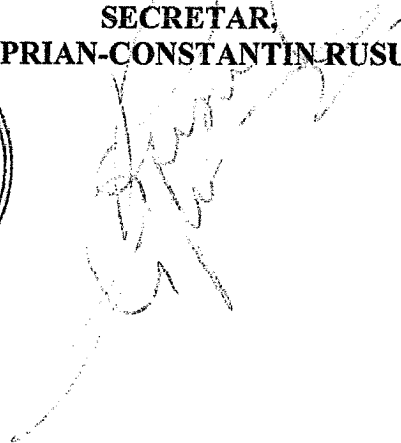
Art.6 Comunicarea și publicitatea prezentei se asigură de către Direcția administrație publică locală.

Adoptată la Cislădie în data de 26 octombrie 2017, cu 15 voturi „pentru” și 1 vot „împotrivă”

**PREȘEDINTE DE ȘEDINȚĂ
DĂNUȚ MIHAI FILIP**



**CONTRASEMNEAZĂ
SECRETAR
CIPRIAN-CONSTANTIN RUSU**



Difuzare: 1 ex. Instituția Prefectului - Jud. Sibiu
1 ex. Primar
1 ex. Secretar
1 ex. Dosar ședință
1 ex. Evidență hotărâri
1 ex. D.A.P.L. —
1 ex. Direcția economică —
1 ex. Contabilitate
1 ex. Direcția tehnică —
1 ex. Societatea Gospodărie Orășenească Cislădie S.A. —
1 ex. Afișaj —

BUGET RECTIFICATIV DE VENITURI SI CHELTUIELI PE TRIM 4 ANUL 2017

D	INDICATORI	Nr rd.	Realizat/ preliminat an 2016	Aprobat an 2017 mii lei	Propunere rectificare Trim4 2017	%	Estimari an 2018 mii lei	Estimari an 2019 mii lei	%	
									6=5/4	9=7/5
1		2	3	4	5	6=5/4	7	8	9	10
I.		1	3,714.240	3,588.700	3,845.700		3,700	3,735	103.10%	104.08%
	VENITURI TOTALE (Rd.1=Rd.2+Rd.5+Rd.6)									
1	Venituri din exploatare	2	3,705.040	3,584.600	3,845.700		3,700	3,735	103.22%	104.20%
	a)subvenții, cf. prevederilor legale în vigoare	3								
	b) transferuri, cf. prevederilor legale în vigoare	4								
2	Venituri financiare	5	9.200	4.100	0.000					
3	Venituri extraordinare	6	0.000	0.000	0.000					
II.		7	3,642.790	3,581.900	3,838.755		3,700	3,731	103.30%	104.17%
	CHELTUIELI TOTALE (rd. 7 = rd. 8 + rd. 20 + rd. 21)									
1	Cheltuieli din exploatare din care:	8	3,637.430	3,569.400	3,828.755		3,700.075	3,731.28	103.66%	104.54%
A	Cheltuieli cu bunuri si servicii	9	2,296.920	1,887.100	2,201.200		2,107.00	2,108.00	111.65%	111.71%
B	Cheltuieli cu impozite, taxe si varsaminte asimilate	10	136.050	139.000	139.000		141.00	143.00	101.44%	102.88%
C	Cheltuieli cu personalul, din care	11	1,144.670	1,461.250	1,420.100		1,392.08	1,417.28	95.27%	96.99%
C0	Cheltuieli de natură salarială(rd. 13 + rd. 14)	12	863.780	1,114.500	1,073.000					
C1	Ch. Cu salariile	13	775.100	961.500	927.000		905.00	910.00	94.12%	94.64%
C2	bonusuri	14	88.680	153.000	146.000		123.00	125.00	80.39%	81.70%
C3	alte cheltuieli cu personalul din care:	15	0.000	0.000	0.000		0.00	0.00		

4	Castigul mediu lunar pe salariat determinat pe baza cheltuielilor cu salariile (lei/persoană) (rd. 13/rd. 49)/12*1000	51	1,594.856	1,821.023	1,839.286			
5	Productivitatea muncii în unități valorice pe total personal mediu (mii lei/persoană) (rd. 2/rd. 49)	52	91.482	81.468	91.564	86.05	86.86	105.62% 106.62%
6	Productivitatea muncii în unități fizice pe total personal mediu (cantitate produse finite/persoană)	53						
7	Cheltuieli totale la 1000 lei venituri totale (rd. 7/rd. 1)x1000	54	980.763	998.105	998.194	1,000.02	999.00	100.19% 100.09%
8	Plati restante	55						
9	Creante restante	56						

Presedinte de sedinta,

DANUT MIHAI FILIP



Contrasemeaza
Secretar,

CIPRIAN - CONSTANTIN RUSU




Detalierea indicatorilor economico-financiarilor prevăzuți în bugetul rectificativ de venituri și cheltuieli TRIM 4 2017

	INDICATORI	Nr rd.	Realizat 2015	An precedent 2016		Aprobat curent 2017	TRIM1 aprobat	Trim2 aprobat	Trim 3 aprobat	Trim4-AN aprobat	Trim 4 rectificat	Difer. trim4- trim3	%
				conform hotararii C.A.	Realizat 2016								
0		2		4a	5	6							7
i.		1	2917.860	3.675.470	3714.240	3.588.700	508.551	1.764.440	2.993.300	3.588.700	3.845.700	257.000	
	VENITURI TOTALE (Rd.2+Rd.22+Rd.28)												
1	Venituri din exploatare (Rd.3+Rd.8+Rd.9+Rd.12+Rd.13+Rd.14), din care:	2	2907.320	3.675.470	3705.040	3.584.600	505.230	1.760.880	2.989.200	3.584.600	3.845.700	261.100	
a)	din producția vândută (Rd.4+Rd.5+Rd.6+Rd.7), din care :	3	2592.930	3.396.470	3397.490	3.276.600	344.240	1.563.940	2.755.200	3.276.600	3.570.700	294.100	
	din vânzarea produselor	4	8.610	52.000	45.800	48.000	29.800	30.680	45.000	48.000	50.000	2.000	
	din servicii prestate	5	2583.460	3.340.000	3347.200	3.228.000	314.240	1.533.060	2.710.000	3.228.000	3.520.100	292.100	
	din redevențe și chirii	6	0.860	0.270	0.270	0.600	0.200	0.200	0.200	0.600	0.600	0.000	
b)	alte venituri (din exploatare) din vânzarea mărfurilor	7		4.200	4.220								
		8	119.180	99.000	105.030	108.000	32.260	63.880	95.000	108.000	80.000	-28.000	

f)	(Rd.15+Rd.16+Rd.19+Rd.20+Rd.21), din care:	14	195.210	180.000	202.520	200.000	128.730	133.060	139.000	200.000	195.000	-5.000
	alte venituri	21	195.210	180.000	202.520	200.000	128.730	133.060	139.000	200.000	195.000	-5.000
2	(Rd.23+Rd.24+Rd.25+Rd.26+Rd.27), din care:	22	10.540	0.000	9.200	4.100	3.321	3.500	4.100	4.100		
d)	din dobânzi	26				0.600	0.031	0.560	0.600	0.600		
e)	alte venituri financiare-din provizioane si refacturari inchirieri diverse	27	10.540		9.200	3.500	3.290	3.000	3.500	3.500		
3	Venituri extraordinare	28	0.000		0.000							
II CHELTUIELI TOTALE (Rd.30+Rd.136+Rd.144)		29	2818.026	3.648.350	3.642.790	3.581.900	599.344	1.769.500	2.939.380	3.581.900	3.838.755	256.855
Cheltuieli de exploatare		30	2.815.306	3.641.450	3.637.430	3.569.400	597.464	1.765.870	2.930.880	3.569.400	3.828.755	259.355
1	(Rd.31+Rd.79+Rd.86+Rd.120) din care:	31	1.600.190	2.296.050	2.296.920	1.887.100	229.930	998.380	1.704.500	1.887.100	2.201.200	314.100
A. Cheltuieli cu bunuri si servicii(Rd.32+Rd.40+Rd.46)din care:												313.000
A.1	Cheltuieli privind stocurile (Rd.33+Rd.34+Rd.37+Rd.38+Rd.39)din care:	32	1320.720	1.446.250	1.415.000	1.306.000	187.940	720.160	1.180.000	1.306.000	1.619.000	0.000
a)	cheltuieli cu materiile prime	33	1062.080	42.000	44.980	64.000	8.280	38.950	60.000	64.000	60.000	-4.000
b)	cheltuieli cu materialele consumabile din care:	34	193.840	1.341.000	1.310.400	1.132.000	142.950	606.600	1.020.000	1.132.000	1.464.000	332.000
	cheltuieli cu piesele de schimb	35	21.680	45.000	41.260	42.000	7.930	16.190	38.000	42.000	38.000	-4.000
	cheltuieli cu combustibili	36	172.160	216.000	199.420	220.000	48.660	117.090	162.000	220.000	266.000	46.000
	cheltuieli cu mat consumabile			1.080.000	1069.720	870.000	86.360	473.320	820.000	870.000	1.160.000	290.000
c)	cheltuieli privind materialele de natura obiectelor de inventar	37	19.880	36.000	40.350	16.000	0.760	5.900	13.000	16.000	15.000	-1.000
d)	cheltuieli privind energia si apa	38	15.210	21.000	5.910	9.000	3.700	4.930	7.000	9.000	9.000	0.000

e)	cheltuieli privind marfurile si ambalaje	39	29.710	6.250	13.360	85.000	32.250	63.780	80.000	85.000	71.000	-14.000
A2	Cheltuieli privind serviciile executate de terti(Rd.41+Rd.42+Rd.45)din care:	40	17.270	102.000	111.620	148.000	11.120	65.950	129.000	148.000	164.500	16.500
a)	cheltuieli cu intretinerea si reparatiile	41	13.930	41.000	45.480	59.000	7.230	30.950	56.000	59.000	77.000	18.000
b)	cheltuieli privind chiriile(Rd.43+Rd.44)din care:	42	0.000	52.000	55.530	67.000		26.540	55.000	67.000	62.500	-4.500
	-catre operatori cu capital integral/majoritar de stat	43										
	catre operatori cu capital privat	44		52.000	55.530	67.000		26.540	55.000	67.000	62.500	-4.500
c)	prime de asigurare	45	3.340	9.000	10.610	22.000	4.890	8.460	18.000	22.000	25.000	3.000
A3	Cheltuieli cu alte servicii executate de terti(Rd.47+Rd.48+Rd.50+Rd.57+Rd.62+Rd.63+Rd.67+Rd.68+Rd.69+Rd.78) din care:	46	262.200	747.800	770.300	433.100	29.870	212.270	395.500	433.100	417.700	-15.400
a)	cheltuieli cu colaborarii	47				0.000		0.000	0.000	0.000		
b)	cheltuieli privind comisiunile si onorariul din care:	48	0.700	0.000	0.000	0.000			0.000	0.000		
	cheltuieli privind consultanta juridica	49	0.700	0.000		0.000			0.000	0.000		
c)	cheltuieli de protocol, reclama si publicitate(Rd.51+Rd.53)din care:	50	4.150	2.120	7.310	5.000	0.790	1.670	3.000	5.000	3.700	-1.300
	cheltuieli de protocol din care:	51	4.150	2.120	7.310	4.000	0.790	1.670	3.000	4.000	3.700	-0.300
	cheltuieli de reclama si publicitate din care:	53	0.000			1.000			0.000	1.000		
e)	cheltuieli cu transportul de bunuri si persoane	62	11.060	13.000	12.450	11.000	0.580	4.830	10.000	11.000	5.500	-5.500

f)	cheltuieli de deplasare, detasare, transfer din care:	63	0.010	3.600	3.520	4.000						4.000									
	-cheltuieli cu diurna(Rd.65+Rd.66)din care:	64																			
	-interna	65																			
	-externa	66		0.000	3.520	4.000						4.000									
g)	cheltuieli postale si taxe de telecomunicatii	67	2.600	2.950	5.710	10.000	2.260	4.020	7.000	7.000	9.000	10.000	9.000							-1.000	
h)	cheltuieli cu serviciile bancare si asimilate	68	2.040	7.600	7.100	6.100	1.100	3.030	4.500	4.500	7.500	6.100	7.500								1.400
i)	alte cheltuieli cu serviciile executate de terti din care:	69		0.530		6.000		4.000	0.000	0.000		6.000									-6.000
	(cheltuieli de pregatire profesionala	72		0.530		6.000		4.000			4.060	6.000	4.060								-1.940
j)	alte cheltuieli (servicii executate de terti)	78	241.640	718.000	734.210	391.000	25.140	194.720	371.000	371.000	392.000	391.000	392.000								1.000
	B.Cheltuieli cu impozite, taxe si varsaminte asimilate	79	135.180	137.000	136.050	139.000	34.370	68.320	105.000	105.000	139.000	139.000	139.000								0.000
a)	resurselor minerale	80																			
b)	ch.cu redeventa ptr concesionarea bunurilor publice	81	119.900	121.000	120.030	121.000	30.000	60.020	91.000	91.000	121.000	121.000	121.000								0.000
c)	ch. Cu taxa de licenta	82																			
d)	ch. Cu taxa de autorizare	83																			
e)	ch. Cu taxa de mediu	84																			
f)	cheltuieli cu alte taxe si impozite	85	15.280	16.000	16.020	18.000	4.370	8.300	14.000	14.000	18.000	18.000	18.000								0.000
	C. Cheltuieli cu personalul(Rd.87+Rd.100+Rd.104+Rd.113)din care:	86	1.043.590	1.149.900	1.144.670	1.461.250	316.640	665.320	1.061.330	1.061.330	1.461.250	1.461.250	1.420.100								-41.150
CO	Cheltuieli de natura salariala(Rd.88+Rd.92)	87	792.830	868.000	863.780	1.114.500	240.090	505.040	801.000	801.000	1.114.500	1.114.500	1.073.000								-41.500
C1	Cheltuieli cu salariile(Rd.89+Rd.90+Rd.91) din care:	88	720.260	777.000	775.100	961.500	215.520	447.350	705.000	705.000	961.500	961.500	927.000								-34.500
	a) salarii de baza	89	715.560	768.000	775.100	955.000	215.520	447.350	705.000	705.000	955.000	955.000	924.000								-31.000
	b) sporuri, prime si alte bonificatii aferente salariului de baza conform CCM	90	4.700	9.000		6.500					6.500	6.500	3.000								-3.500


C2	Bonusuri(Rd.93+Rd.96+Rd.97+Rd.98+Rd.99) din care:	92	72.570	91.000	88.680	153.000	24.570	57.690	96.000	153.000	146.000	-7.000
	b) tichete de masa	96	72.57	78.500	76.830	135.000	24.220	51.890	95.000	135.000	122.000	-13.000
	tichete cadou			12.500	11.850	18.000	0.350	5.800		18.000	18.000	0.000
	d) ch.privind participarea salariatilor la profitul obtinut in anul precedent	98				6.000			6.000	6.000	6.000	0.000
C4	Cheltuieli aferente contractului de mandat si a altor organe de conducere si control,comisii si comitete(Rd.105+Rd.108+Rd.111+Rd.112) din care:	104	71.350	83.500	83.880	115.250	23.290	48.400	85.330	115.250	115.600	0.350
	a) pentru directori/directorat din care:	105	51.600	58.800	58.400	81.750	16.500	33.750	60.250	81.750	82.000	0.250
	-componenta fixa	106	51.600	58.800	58.400	76.750	16.500	33.750	55.250	76.750	77.000	0.250
	-componenta variabila	107				5.000		0.000	5.000	5.000	5.000	0.000
	b) ptr consiliul de administratie/consiliul de supraveghere din care:	108	19.750	24.700	25.480	33.500	6.790	14.650	25.080	33.500	33.600	0.100
	-componenta fixa	109	19.750	24.700	25.480	33.500	6.790	14.650	25.080	33.500	33.600	0.100
C5	Cheltuieli cu asigurarile si protectia sociala,fondurile speciale si alte obligatii legale (Rd.114+Rd.115+Rd.116+Rd.117+Rd.118+Rd 119)din care:	113	179.410	198.400	197.010	231.500	53.260	111.880	175.000	231.500	231.500	0.000
	a) ch.privind contributia la asigurari sociale	114	131.730	144.000	144.670	170.000	39.500	82.870	130.000	170.000	171.000	1.000
	b) ch. Privind contributia la asigurari ptr somaj	115	5.150	6.000	5.610	7.000	1.440	3.130	5.000	7.000	6.000	-1.000
	c) ch.privind contributia la asigurari sociale de sanatate	116	40.810	45.000	44.660	53.000	12.320	25.680	39.000	53.000	53.000	0.000
	f) cheltuieli privind alte contributii si fonduri speciale	119	1.720	3.400	2.070	1.500		0.200	1.000	1.500	1.500	0.000
D	Alte cheltuieli de exploatare											

	(Rd.121+Rd.124+Rd.125+Rd.126+Rd.127+Rd.128)	120	36.346	58.500	59.790	82.050	16.524	33.850	60.050	82.050	68.455	-13.585
	din care:											
a)	cheltuieli cu majorari si penalitati(Rd.122+Rd.123)din care:	121		2.500	2.840	0.050	0.044	0.450	0.050	0.050	0.455	0.405
	-catre bugetul general consolidat	122		2.500	2.840	0.050	0.044		0.050	0.050	0.455	0.405
	-catre alti creditor	123						0.450				
d)	alte cheltuieli	126	3.280									
e)	ch. cu amortizarea imobilizărilor corporale și necorporal	127	15.040	51.000	51.950	76.000	16.480	33.400	54.000	76.000	74.000	-2.000
	ajustări și deprecieri pentru pierdere de valoare și provizioane (Rd.129-Rd.131), din care:	128	18.026	5.000	5.000	6.000		0.000	6.000	6.000	-6.000	-12.000
	cheltuieli privind ajustările și provizioanele	129		5.000	5.000	6.000			6.000	6.000	5.000	-1.000
	provizioane privind participarea la profit a salariaților	130	18.026			6.000						-6.000
	- provizioane in legatura cu contractul de mandat	130a		5.000	5.000						5.000	5.000
	venituri din provizioane și ajustări pentru depreciere sau pierderi de valoare , din care:	131									11.000	11.000
2	Cheltuieli financiare (Rd.137+Rd.140+Rd.143), din care:	136	2.72	6.900	5.360	12.500	1.880	3.630	8.500	12.500	10.000	-2.500
a)	cheltuieli privind dobânzile (Rd.138+Rd.139), din care:	137	0	4.900	4.930	11.000	1.780	3.230	7.500	11.000	8.500	-2.500
	aferente creditelor pentru investiții	138		4.900		11.000		3.230	7.500	11.000	8.500	-2.500
b)	cheltuieli din diferențe de curs valutar , din care:	140	0		0.430		0.100					
c)	alte cheltuieli financiare	143	2.72	2.000		1.500		0.400	1.000	1.500	1.500	0.000

3	Cheltuieli extraordinare	144	0		0.000																				
	REZULTATUL BRUT (profit/pierdere) (Rd.1-Rd.29)	145	99.834	27.120	71.450	6.800	-90.793	-5.060	53.920	6.800	6.945	0.145													
	venituri neimpozabile	146			4.400																				
	cheltuieli nedeductibile fiscale	147																							
IV	IMPOZIT PE PROFIT	148	15.973	4.339	11.432	1.088	0.000	-0.810	8.627	1.088	1.111	0.023													
V	DATE DE FUNDAMENTARE	149																							
1	Cheltuieli de natură salarială (Rd.87)	150	792.830	868.000	863.780	1,114.500	240.090	505.040	801.000	1,114.500	1,073.000														
2	Cheltuieli cu salariile (Rd.88)	151	720.260	777.000	775.100	961.500	215.520	447.350	705.000	961.500	927.000														
3	Nr. de personal prognizat la finele anului	152	38.000	39.000	39.000	45.000	39.000	42.000	45.000	45.000	41.000														
4	Nr. mediu de salariați	153	38.500	41.000	40.500	44.000	39.000	41.000	44.000	44.000	42.000														
5 a)	Castigul mediu lunar pe salariat determinat pe baza cheltuiilor cu salariile (Rd.151/Rd.153)/12*1000	154	1.559.00	1.579.27	1.594.86	1,821.02	460.51	909.25	1,335.23	1,821.02	1,839.29														
b)	Câștigul mediu lunar pe salariat (lei/persoană) determinat pe baza cheltuiilor de natură salarială [(rd. 150 - rd.93* - rd.98)/rd. 153]/12*1000	155	1,716.08	1,764.23	1,777.33	2,110.80	513.01	2,053.01	2,022.73	2,110.80	2,128.97														
a)	Productivitatea muncii în unități valorice pe total																								
6	personal mediu (mii lei/persoană) (Rd.2/Rd.153)	156	75.515	89.646	91.482	81.468	12.955	42.948	67.936	81.468	91.564														

Presedinte de sedinta,

DANUT MIHAJ FILIP



Contrasemneaza

Secretar,

CIPRIAN - CONSTANTIN RUSU


**Programul de investiții, dotări și sursele de finanțare -Rectif Trim 4 anul 2017
al S. Gospodarie Oraseneasca Cisnadia S.A.**

lei

0	1	INDICATORI	Data finalizării investiției	an precedent 2016		Valoare		
				Aprobat	Realizat/ Preliminat	APROBAT an curent 2017	an N+1	an N+2
0	1	2	3	4	5	6	7	8
I		SURSE DE FINANȚARE A INVESTIȚIILOR, din care:		202.00	202.00	166.00	118.00	126.00
	1	Surse proprii, din care:		87.00	87.00	85.00	68.00	74.00
		a) - amortizare		50.00	50.00	58.00	65.00	70.00
		b) - profit		37.00	37.00	27.00	3.00	4.00
	2	Alocații de la buget		0.00		0.00	0.00	0.00
	3	Credite bancare, din care:		115.00	115.00	81.00	50.00	52.00
		a) - interne		115.00	115.00	81.00	50.00	52.00
II		CHELTUIELI PENTRU INVESTIȚII, din care:	31.12.2017	184.00	184.00	135.00	118.00	126.00
	1	Investiții în curs, din care:						
	2	Investiții noi, din care:				135	118	126
		c) pentru bunurile de natura domeniului privat al statului sau al unității administrativ teritoriale:				135		
		Sistem supraveghere video si alarma				5		
		Cositoare mecanica				31		
		Autoturism second hand-2buc				41		
		Încarcator frontal second hand				50		
		Masina debitat fier				8		
	4	Dotări (alte achiziții de imobilizări corporale)		184	184			
	5	Rambursări de rate aferente creditelor pentru investiții, din care:						
		a) - interne						
		b) - externe						

Presedinte de sedinta,

DANUT MIHAI FILIP



Contrasemneaza

Secretar,


CIPRIAN - CONSTANTIN RUSU

LISTA CHELTUIELI INVESTITII DEFALCATE - rectificare BUGET 2017

Nr. Crt	Nominalizarea achizitiei de bunuri si alte cheltuieli de investitii	U/M	Cantitate	Valoare totala lei fara TVA	Prioritate
1	Achizitie cositoare mecanica cu brat noua	buc	1	31000	Ridicata
2	Achizitie incarcator frontal second hand	buc	1	50000	Medie
3	Achizitie automobil second	buc	2	41000	Medie
4	Masina debitat profesionala	buc	1	7517	Medie
5	Sistem supraveghere video si alarmare	buc	1	5000	Ridicata
Total				134517	

Presedinte sedinta,

DANUT MIHAI FILIP



Contrasemneaza

Secretar,

CIPRIAN - CONSTANTIN RUSU

